



PARQUETERIE
BERRICHONNE

2021

Des femmes, des hommes, des parquets

People and parquet

Avec près de 75 ans d'existence, l'histoire de la Parqueterie Berrichonne s'écrit à travers des femmes et des hommes passionnés, des professionnels, nourris de traditions et animés par la passion du bois dont le savoir-faire se transmet de génération en génération.

Créée en 1947, la Parqueterie Berrichonne a su traverser les époques et pérenniser son activité et sa place de spécialiste sur le marché du parquet en bois naturel. Reprise en avril 2019 par la société Alsapan, fabricant français de revêtements de sol stratifié et vinyle, meubles en kit et plans de travail, la Parqueterie Berrichonne intègre un groupe français d'envergure internationale. Cela lui permet de proposer une offre encore plus complète et pertinente, pouvant répondre à l'ensemble de vos besoins en revêtement de sol et parquet.

A ce titre, la Parqueterie Berrichonne propose une gamme en parquets massifs et contrecollés. Avec plus de 25 teintes, 7 dimensions de lames différentes et 3 types de poses (Classique, Point de Hongrie et Bâton Rompu), la Parqueterie Berrichonne offre un large choix de plus de 500 références, pour tous les projets décoratifs :

The 75 years of Parqueterie Berrichonne have been written through the men and women who have poured their skills and passion for wood into making the company the success it is today and who have passed their knowledge down from generation to generation. The company was founded in 1947 and has forged itself a secure position in the market as a specialist in natural wood parquet. In April 2019, Parqueterie Berrichonne was taken over by Alsapan, a leading French company in laminate and vinyl flooring, kit furniture and worktops.

Parqueterie Berrichonne is today a member of a group operating in international markets and offers a wider range fully in tune with all your flooring and parquet requirements.

A range of solid wood and engineered parquet flooring, available in 25 colours, 7 plank dimensions and 3 installation choices (Classic, Chevron and Herringbone), along with a huge choice of 500 SKUs for all decoration jobs:

Maestro

Le parquet massif et contrecollé sur support contreplaqué, en 14 mm d'épaisseur (3.5 mm de parement).

Solid wood engineered parquet and a plywood core, 14 mm thickness (3.5 mm top layer).

Atypiques Unusuals

Le parquet contrecollé sur support HDF aux finitions vieilles et huilées tanniques, en 14 mm d'épaisseur (3.5 mm de parement).

Engineered parquet on an HDF core with aged and tannic-oiled finishes, 14 mm thickness (3.5 mm top layer).

Selection, Authentic & Original

Le parquet contrecollé sur support HDF en 11 mm ou 14 mm d'épaisseur (2.5 mm ou 3.5 mm de parement), aux décors des plus classiques aux plus contemporains.

Engineered parquet on an HDF core, 11 mm or 14 mm thickness (2.5 mm or 3.5 mm top layer) with a range of finishes from classical to contemporary.

Qui est Alsapan?

About Alsapan

1972

Création d'Alsapan, fabricant de pièces de meubles, à Dinsheim sur Bruche (Alsace).

Alsapan, a manufacturer of furniture parts, is founded in Dinsheim sur Bruche (Alsace, France).

1995

Création d'EPI, fabricant de sols stratifiés.

EPI, a manufacturer of laminate flooring, is founded.

2008

Fabrication de plans de travail par Alsapan.

Alsapan starts production of worktops.

2014

Regroupement des 3 activités Stratifiés/Meubles/Plans de travail sous la bannière Alsapan.

The laminate, furniture and worktop divisions are brought together under the Alsapan name.

2019

La Parqueterie Berrichonne intègre Alsapan.

Parqueterie Berrichonne was taken over by Alsapan.

Investissement annuel entre 12 et 15 millions d'euros

Annual capex of between 12 and 15 million euros



P099 Chêne Basalte - Basalt oak - Selection

Nos engagements

Our commitments

1



Des parquets

100% fabriqués en France

Les parquets Parqueterie Berrichonne sont issus d'une production 100% maîtrisée sur le site industriel dans le centre de la France.

Parquet 100% made in France

Parqueterie Berrichonne parquet flooring is made using proven production techniques in our facility in the centre of France.

2



Le respect du bois

Afin de pérenniser l'offre produit et d'assurer le renouvellement des bois ainsi que la vie qui s'y rattache, les parquets Parqueterie Berrichonne sont fabriqués grâce à des bois certifiés PEFC™ (programme de reconnaissance des certifications forestières) issus de forêts gérées durablement.

Respect for wood

In line with our belief in presenting a sustainable product range and ensuring that the wood we use is replaced and its forest life preserved, Parqueterie Berrichonne parquets are made using wood certified by PEFC (Programme for the Endorsement of Forest Certification).

3



La santé de nos clients

Toutes nos finitions sont écologiques. Elles ont été étudiées spécifiquement pour assurer à nos clients un mode de vie sain, naturel et durable. Pour le bien être de tous, nos colles, vernis et huiles sont dénués de solvant. Les parquets Parqueterie Berrichonne sont classés majoritairement A+. Ce classement vous garantit un très faible taux de substances volatiles dans l'air intérieur.

Our customers' health

All our finishes are environmentally friendly and have been specially designed to help our customers live in a healthy and natural environment. Our glues, varnishes and oils contain no solvents, while our parquets are mostly A+ rated, which indicates a very low amount of volatile organic compounds in the indoor air.

4

La garantie dans le temps

Tous nos parquets Parqueterie Berrichonne sont garantis 25 ans à compter de la date indiquée sur la facture. Ces garanties sont valables pour une condition de mise en oeuvre et une utilisation normales du parquet ⁽¹⁾. Nos contrôles qualité sont effectués selon une charte rigoureuse : qu'il s'agisse du choix des lamelles, de la qualité des finitions, de l'usinage des produits... nous nous efforçons, à chaque poste, de respecter scrupuleusement cette ressource précieuse qu'est le bois.

Long-term warranty

All Parqueterie Berrichonne parquets carry a 25-year warranty, valid as from the invoice date. The warranty is subject to normal installation and use of the parquet⁽¹⁾. We carry out stringent quality control procedures at every stage of the production process, including plank, finish and product-machining quality. Our overarching concern is to treat wood with the respect such a precious material deserves.



PARQUETERIE
BERRICHONNE

*Information sur le niveau d'émission de substances volatiles dans l'air intérieur, présentant un risque de toxicité par inhalation, sur une échelle de classe allant de A+ (très faibles émissions) à C (fortes émissions).

*Information as to emissions of volatile compounds in the indoor air, which might be harmful to the health when inhaled, on a scale from Class A+ (very low emissions) to C (high emissions).

(1) Voir nos conditions générales de vente disponibles sur demande.

(1) See our Terms and Conditions of Sale, available upon request.





PARQUETERIE
BERRICHONNE

Fabrication
française
Made
in France

Sommaire

Contents

Les Choix de bois et finitions <i>Wood specifications and finishes</i>	P. 8/9
Les gammes <i>Ranges</i>	P. 10/11
Gamme Maestro <i>Maestro Range</i>	P. 12
CHÊNE MASSIF 14 mm <i>SOLID WOOD 14 MM</i>	P. 13
CONTREPLAQUÉ 14 mm <i>PLYWOOD CORE 14 MM</i>	P. 14
Gammes Selection, Original et Authentic <i>Selection, Original and Authentic Ranges</i>	P. 15
SELECTION 11 mm	P. 16
SELECTION 14 mm	P. 17
ORIGINAL 11 mm	P. 18
ORIGINAL 14 mm	P. 19
AUTHENTIC 11 mm	P. 20
AUTHENTIC 14 mm	P. 21
Gamme Atypiques <i>Unusuals Range</i>	P. 22
ATYPIQUES <i>THE UNUSUALS</i>	P. 23
Les teintes <i>Colours</i>	P. 24/31
Tableau de gamme <i>Product range</i>	P. 32/33
Caractéristiques techniques <i>Technical features</i>	P. 34/35
Les accessoires <i>Accessories</i>	P. 36/37
FAQ	P. 38

3 choix de bois

3 wood specifications

SELECTION



Faibles nuances naturelles.
Noeuds et picots jusqu'à 10 mm.
Petites fentes acceptées.
Présence d'aubier selon le décor.

*With few natural discolourations.
Knots and dots up to 10 mm
diameter and cracks.
Presence of sapwood accepted
depending on the finish.*

ORIGINAL



Quelques nuances naturelles.
Noeuds sains et mastiqués
jusqu'à 25/30 mm.
Fentes acceptées.
Présence d'aubier selon le décor.

*With some natural discolourations.
Healthy and filled knots up to 25/30 mm
diameter. Cracks accepted.
Presence of sapwood accepted
depending on the finish.*

AUTHENTIC



Fortes nuances naturelles.
Noeuds sains et mastiqués,
sans limitation de taille et de nombre.
Avec fentes, discoloration.
Présence d'aubier selon le décor.

*With strong natural discolourations.
Healthy and filled knots without limit
on size or number. With cracks and discol-
ouration. Presence of sapwood accepted
depending on the finish.*



2 choix de finitions A choice of 2 finishes

- **Finition vernie / Varnished finish**
Séchage UV haute protection et résistance. Finition mate et légèrement brossée.
UV-cured finish for enhanced protection and durability. Matt finish and lightly brushed.
- **Finition vernie vieillie / Aged varnished finish**
Séchage UV haute protection et résistance. Surface rabotée irrégulièrement par des traits de scie dans la largeur des lames, ce qui donne un aspect bosselé au parquet. Les chanfreins sont 'scrapés' pour donner un aspect vieilli naturel.
A UV-cured finish for enhanced protection and durability. A sawn-timber finish across the planks gives an authentically uneven look. Bevels are scraped to appear naturally aged.
- **Finition huilée et huilée tannique / Oiled and tannic-oiled finish**
Séchage UV haute protection et résistance, qui confère au bois un aspect naturel et met en relief les veines et la profondeur des couleurs.
UV-cured finish for enhanced protection and durability, giving the wood a natural look and accentuating the grain and depth of the colours.



Toutes ces finitions sont sans solvant et facilitent l'entretien de nos parquets. Le bois est une matière vivante ; l'exposition à l'air, à la lumière du jour et à la lune modifie la couleur d'origine. Chaque lame étant unique, la couleur et la structure ne peuvent être identiques.

The finishes all come without solvents and facilitate the maintenance of our floors. Wood is a living material and exposure to the air, to sunlight and moonlight can cause the original colour to change. As each plank is unique, no two planks have an identical colour or structure.

3 choix de support

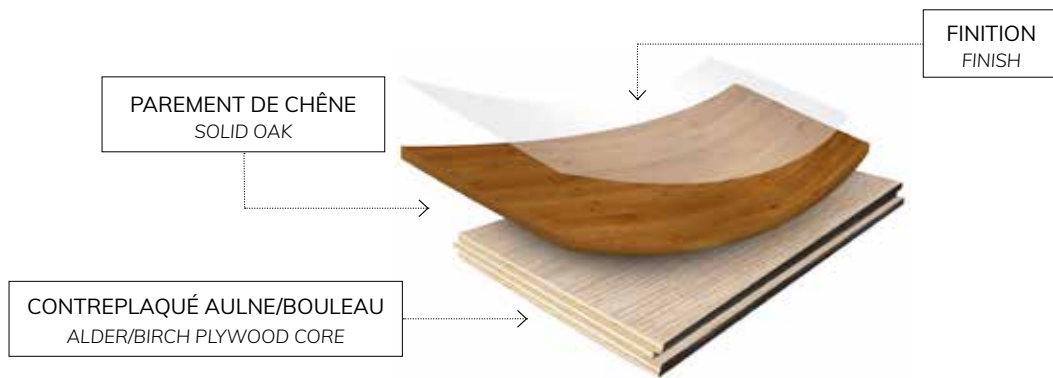
3 core choices

CHÊNE MASSIF
SOLID OAK



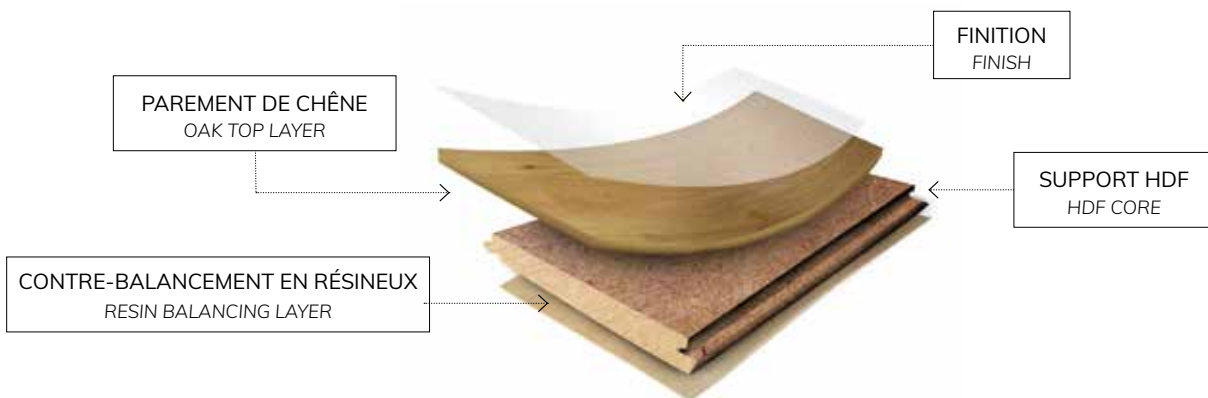
Parquet Massif, 100% Chêne. Épaisseur 14 mm.

Solid wood, 100% oak. 14 mm thickness.



**Parquet contrecollé sur support contreplaqué aulne/bouleau.
Épaisseur 14 mm dont 3,5 mm parement.**

Engineered wood flooring on alder/birch plywood core. 14 mm thickness including 3.5 mm top layer.



Support en HDF 3 plis contrebalancé en résineux.

11 mm d'épaisseur dont 2,5 mm de parement ou 14 mm d'épaisseur dont 3,5 mm de parement.

3-ply HDF core with a resin balancing layer.
11 mm thickness with a 2.5 mm top layer or 14 mm thickness with a 3.5 mm top layer.

MAESTRO

14 mm

14 mm

**Contrecollé sur support
contreplaqué**

Engineered wood flooring
on plywood core



Massif

Solid wood





ATYPIQUES UNUSUALS

14 mm / parement 3,5 mm

14 mm / top layer 3.5 mm

**Contrecollé
sur support HDF**

Engineered wood flooring on HDF core



Pose en Point
de Hongrie

Chevron

(90 x 680 mm)

SELECTION

AUTHENTIC

ORIGINAL

14 mm / parement 3,5 mm ou 11 mm / parement 2,5 mm

14 mm / top layer 3.5 mm or 11 mm / top layer 2.5 mm

Contrecollé sur support HDF

Engineered wood flooring on HDF core



90 x 1190 mm

140 x 1190 mm

140 x 1800 ou/or 2000 mm

180 x 1800 ou/or 2000 mm

90 x 1190 mm

140 x 1190 mm

140 x 1800 ou/or 2000 mm

180 x 1800 ou/or 2000 mm

90 x 1190 mm

140 x 1190 mm

140 x 1800 ou/or 2000 mm

180 x 1800 ou/or 2000 mm



Pose en
Bâton Rompu
Herringbone
(90 x 590 mm)



Pose en
Bâton Rompu
Herringbone
(90 x 590 mm)



Pose en
Bâton Rompu
Herringbone
(90 x 590 mm)

Gamme Maestro


Maestro range

P127 Chêne Denim - Denim oak - Authentic



**Parquet Massif,
100% chêne**

Solid wood, 100% oak



**Parquet contrecollé
sur support contreplaqué**

Engineered wood flooring on plywood core


CHÊNE MASSIF 14 mm

Solid Oak 14 mm



P122 Chêne Aurore - Dawn oak - Original

Nom Name	Dimensions Dimensions	Chanfreins Bevels	Support Core	Nombre lames/kit Boards per kit	m ² /kit m ² /kit	kg/kit kg/kit	Nbr kit/pal Kit/pallet	Nbr m ² /pal m ² /pallet	Poids /pal en kg Weight/pallet in kg
Héritage 14	140 x 400 à/to 2000 mm	GO4	Chêne massif 100% Solid oak 100%	Variable - Variable					



Finition vieillie : chanfreins scrapés, traits de scie et raboté

Aged finition : scraped bevels, saw cuts and planed

*Présence d'aubier en bord de lame possible

*Presence of sapwood accepted




CONTRECOLLÉ SUR SUPPORT CONTREPLAQUÉ

ENGINEERED WOOD FLOORING ON PLYWOOD CORE



P068 Chêne Naturel huilé - Natural oak oiled - Authentic


Nom Name	Dimensions Dimensions	Chanfreins Bevels	Support Core	Nombre lames/kit Boards per kit	m ² /kit m ² /kit	kg/kit kg/kit	Nbr kit/pal Kit/pallet	Nbr m ² /pal m ² /pallet	Poids / pal en kg Weight/ pallet in kg
Confluence 14	140 x 1200 mm	GO4	CP Aulne/ Bouleau Alder/birch plywood core	8	1,344	12,10	45	60,48	544,3
Confluence 14	180 x 1800 ou/or 2000 mm			5	1,620/ 1,800	14,58/ 16,2	55	89,10/ 99	801,9/ 891
Confluence 14 (Point de Hongrie - Chevron)	90 x 680 mm			16	0,979	8,81	35	34,265	308,4




P068 Chêne Naturel
Natural oak




P078 Chêne Dune
Dune oak



P112 Chêne Zénith*
Zenith oak*



P122 Chêne Aurore
Dawn oak




P124 Chêne Millesime*
Vintage oak*




P127 Chêne Denim*
Denim oak*




P131 Chêne Naturel
Natural oak



P132 Chêne Blanchi
Whitened oak



P153 Chêne Perlé*
Pearl oak*



P504 Chêne Torride*
Torrid oak*

Finition vieillie : chanfreins scrapés, traits de scie et raboté

Aged finitoin : scraped bevels, saw cuts and planed

*Présence d'aubier en bord de lame possible

*Presence of sapwood accepted




Gammes Selection Original Authentic

Selection
Original
Authentic ranges



P131 Chêne Naturel vernis - Natural oak varnished - original



Parquet contrecollé sur support HDF

Engineered wood flooring on HDF core

SELECTION 11 mm



P153 Chêne Perlé - Pearl oak - Selection

Nom Name	Dimensions Dimensions	Chanfreins Bevels	Support Core	Nombre lames/kit Boards per kit	m ² /kit m ² /kit	kg/kit kg/kit	Nbr kit/pal Kit/pallet	Nbr m ² /pal m ² /pallet	Poids /pal en kg Weight/ pallet in kg
Nati'v 11	90 x 1190 mm	GO4	HDF 3 plis HDF 3-ply	10	1,071	9,53	56	59,97	533,8
Nati'v 11	140 x 1190 mm			10	1,666	14,83	45	74,97	667,2
Nati'v 11	140 x 1800 ou/or 2000 mm			7	1,764/ 1,960	15,70/ 17,44	70	123,48/ 137,20	1098,97/ 1221
Nati'v 11	180 x 1800 ou/or 2000 mm			7	2,268/ 2,520	20,18/ 22,43	55	124,74/ 138,6	1110,18/ 1233,5
Nati'v 11 (Bâton Rompu- Herringbone)	90 x 590 mm			20	1,062	9,02	49	52,038	442



P068 Chêne Naturel
Natural oak



P078 Chêne Dune
Dune oak




P099 Chêne Basalte*
Basalt oak*



P112 Chêne Zénith*
Zenith oak*



P122 Chêne Aurore
Dawn oak




P124 Chêne Millesime*
Vintage oak*



P131 Chêne Naturel
Natural oak



P132 Chêne Blanchi
Whitened oak



P153 Chêne Perlé*
Pearl oak*



P154 Marron glacé*
Marron glacé*

*Présence d'aubier en bord de lame possible
*Presence of sapwood accepted



SELECTION 14 mm



P112 Chêne Zénith - Zenith oak - Selection

Nom Name	Dimensions Dimensions	Chanfreins Bevels	Support Core	Nombre lames/kit Boards per kit	m ² /kit m ² /kit	kg/kit kg/kit	Nbr kit/pal Kit/pallet	Nbr m ² /pal m ² /pallet	Poids /pal en kg Weight/ pallet in kg
Nati'v 14	90 x 1190 mm	GO4	HDF 3 plis HDF 3-ply	8	0,857	9,68	56	47,99	542,3
Nati'v 14	140 x 1190 mm			8	1,333	15,06	45	59,98	677,8
Nati'v 14	140 x 1800 ou/or 2000 mm			5	1,260/ 1,400	14,24/ 15,82	70	88,20/ 98	996,6/ 1107,4
Nati'v 14	180 x 1800 ou/or 2000 mm			5	1,620/ 1,800	18,30/ 20,34	55	89,1/ 99	1006,8/ 1118,7
Nati'v 14 (Bâton Rompu- Herringbone)	90 x 590 mm			14	0,743	6,67	49	36,407	327



P068 Chêne Naturel
Natural oak



P078 Chêne Dune
Dune oak




P099 Chêne Basalte*
Basalt oak*



P112 Chêne Zénith*
Zenith oak*




P122 Chêne Aurore
Dawn oak




P124 Chêne Millesime*
Vintage oak*




P131 Chêne Naturel
Natural oak



P132 Chêne Blanchi
Whitened oak



P153 Chêne Perlé*
Pearl oak*



P154 Marron glacé*
Marron glacé*

*Présence d'aubier en bord de lame possible
*Presence of sapwood accepted



ORIGINAL 11 mm



P078 Chêne Dune - Dune oak - Original

Nom Name	Dimensions Dimensions	Chanfreins Bevels	Support Core	Nombre lames/kit Boards per kit	m ² /kit m ² /kit	kg/kit kg/kit	Nbr kit/pal Kit/pallet	Nbr m ² /pal m ² /pallet	Poids /pal en kg Weight/ pallet in kg
Nati'v 11	90 x 1190 mm	GO4	HDF 3 plis HDF 3-ply	10	1,071	9,53	56	59,97	533,8
Nati'v 11	140 x 1190 mm			10	1,666	14,83	45	74,97	667,2
Nati'v 11	140 x 1800 ou/or 2000 mm			7	1,764/ 1,960	15,70/ 17,44	70	123,48/ 137,20	1098,97/ 1221
Nati'v 11	180 x 1800 ou/or 2000 mm			7	2,268/ 2,520	20,18/ 22,43	55	124,74/ 138,6	1110,18/ 1233,5
Nati'v 11 (Bâton Rompu- Herringbone)	90 x 590 mm			20	1,062	9,02	49	52,038	442



P068 Chêne Naturel
Natural oak



P078 Chêne Dune
Dune oak



P092 Chêne Fauve
Fawn oak



P099 Chêne Basalte*
Basalt oak*



P122 Chêne Aurore
Dawn oak




P131 Chêne Naturel
Natural oak



P132 Chêne Blanchi
Whitened oak



P135 Chêne Hazel*
Hazel oak*



P153 Chêne Perlé*
Pearl oak*



P154 Marron glacé*
Marron glacé*

*Présence d'aubier en bord de lame possible
*Presence of sapwood accepted



ORIGINAL 14 mm




P131 Chêne Naturel vernis - Natural oak varnish - Original

Nom Name	Dimensions Dimensions	Chanfreins Bevels	Support Core	Nombre lames/kit Boards per kit	m ² /kit m ² /kit	kg/kit kg/kit	Nbr kit/pal Kit/pallet	Nbr m ² /pal m ² /pallet	Poids /pal en kg Weight/ pallet in kg
Nati'v 14	90 x 1190 mm	GO4	HDF 3 plis HDF 3-ply	8	0,857	9,68	56	47,99	542,3
Nati'v 14	140 x 1190 mm			8	1,333	15,06	45	59,98	677,8
Nati'v 14	140 x 1800 ou/or 2000 mm			5	1,260/ 1,400	14,24/ 15,82	70	88,20/ 98	996,6/ 1107,4
Nati'v 14	180 x 1800 ou/or 2000 mm			5	1,620/ 1,800	18,30/ 20,34	55	89,1/ 99	1006,8/ 1118,7
Nati'v 14 (Bâton Rompu- Herringbone)	90 x 590 mm			14	0,743	6,67	49	36,407	327




P068 Chêne Naturel
Natural oak



P078 Chêne Dune
Dune oak



P092 Chêne Fauve
Fawn oak



P099 Chêne Basalte*
Basalt oak*



P122 Chêne Aurore
Dawn oak




P131 Chêne Naturel
Natural oak



P132 Chêne Blanchi
Whitened oak



P135 Chêne Hazel*
Hazel oak*



P153 Chêne Perlé*
Pearl oak*



P154 Marron glacé*
Marron glacé*

*Présence d'aubier en bord de lame possible
*Presence of sapwood accepted



AUTHENTIC 11 mm



P124 Chêne Millesime - Vintage oak - Authentic


Nom Name	Dimensions Dimensions	Chanfreins Bevels	Support Core	Nombre lames/kit Boards per kit	m ² /kit m ² /kit	kg/kit kg/kit	Nbr kit/pal Kit/pallet	Nbr m ² /pal m ² /pallet	Poids /pal en kg Weight/ pallet in kg
Nati'v 11	90 x 1190 mm	GO4	HDF 3 plis HDF 3-ply	10	1,071	9,53	56	59,97	533,8
Nati'v 11	140 x 1190 mm			10	1,666	14,83	45	74,97	667,2
Nati'v 11	140 x 1800 ou/or 2000 mm			7	1,764/ 1,960	15,70/ 17,44	70	123,48/ 137,20	1098,97/ 1221
Nati'v 11	180 x 1800 ou/or 2000 mm			7	2,268/ 2,520	20,18/ 22,43	55	124,74/ 138,6	1110,18/ 1233,5
Nati'v 11 (Bâton Rompu- Herringbone)	90 x 590 mm			20	1,062	9,02	49	52,038	442



P073 Chêne Nuit*
Night oak*



P092 Chêne Fauve
Fawn oak




P098 Chêne Coton*
Cotton oak*



P112 Chêne Zénith*
Zenith oak*




P122 Chêne Aurore
Dawn oak



P124 Chêne Millesime*
Vintage oak*




P131 Chêne Naturel
Natural oak



P132 Chêne Blanchi
Whitened oak



P135 Chêne Hazel*
Hazel oak*



P154 Marron glacé*
Marron glacé*

*Présence d'aubier en bord de lame possible
*Presence of sapwood accepted



AUTHENTIC 14 mm



P098 Chêne Coton - Cotton oak - Authentic


Nom Name	Dimensions Dimensions	Chanfreins Bevels	Support Core	Nombre lames/kit Boards per kit	m ² /kit m ² /kit	kg/kit kg/kit	Nbr kit/pal Kit/pallet	Nbr m ² /pal m ² /pallet	Poids /pal en kg Weight/ pallet in kg
Nati'v 14	90 x 1190 mm	GO4	HDF 3 plis HDF 3-ply	8	0,857	9,68	56	47,99	542,3
Nati'v 14	140 x 1190 mm			8	1,333	15,06	45	59,98	677,8
Nati'v 14	140 x 1800 ou/or 2000 mm			5	1,260/ 1,400	14,24/ 15,82	70	88,20/ 98	996,6/ 1107,4
Nati'v 14	180 x 1800 ou/or 2000 mm			5	1,620/ 1,800	18,30/ 20,34	55	89,1/ 99	1006,8/ 1118,7
Nati'v 14 (Bâton Rompu- Herringbone)	90 x 590 mm			14	0,743	6,67	49	36,407	327




P073 Chêne Nuit*
Night oak*



P092 Chêne Fauve
Fawn oak




P098 Chêne Coton*
Cotton oak*



P112 Chêne Zénith*
Zenith oak*




P122 Chêne Aurore
Dawn oak



P124 Chêne Millesime*
Vintage oak*



P131 Chêne Naturel
Natural oak



P132 Chêne Blanchi
Whitened oak



P135 Chêne Hazel*
Hazel oak*



P154 Marron glacé*
Marron glacé*

*Présence d'aubier en bord de lame possible


*Presence of sapwood accepted



Gamme Atypiques

Unusuals range

P500 Chêne Suave - Mellow oak



Parquet contrecollé sur support HDF

Engineered wood flooring on HDF core


LES ATYPIQUES

THE UNUSUALS




P504 Chêne Torride - Torrid oak

Nom Name	Dimensions Dimensions	Chanfreins Bevels	Support Core	Nombre lames/kit Boards per kit	m ² /kit m ² /kit	kg/kit kg/kit	Nbr kit/pal Kit/pallet	Nbr m ² /pal m ² /pallet	Poids / pal en kg Weight/ pallet in kg
Nati'v 14	140 x 1190 mm	GO4	HDF 3 plis HDF 3-ply	8	1,333	15,06	45	59,98	677,8
Nati'v 14	180 x 1800 ou/or 2000 mm			5	1,620/ 1,800	18,30/ 20,34	55	89,10/ 99	1006,8/ 1118,7




P126 Chêne Velours*
Velvet oak*




P127 Chêne Denim*
Denim oak*




P128 Chêne Cachemire*
Cashmere oak*




P129 Chêne Jersey*
Jersey oak*




P500 Chêne Suave
Mellow oak




P501 Chêne Intim
Intimate oak




P502 Chêne Ardent
Ardent oak



P504 Chêne Torride
Torrid oak



P505 Chêne Carbone
Carbon oak



P507 Chêne Bronze
Bronze oak

*Finition vieillie : chanfreins scrapés, traits de scie et raboté

*Aged finition : scraped bevels, saw cuts and planed

Tous les coloris sont en choix de bois Authentic. Présence d'aubier en bord de lame possible.

All finishes are in Authentic specification. Presence of sapwood accepted



Les Teintes

Colours





P068 Chêne Naturel

Disponible dans la gamme Selection.

Natural oak
Available in the Selection range.



P078 Chêne Dune

Disponible dans les gammes Selection et Maestro.


Dune oak
Available in the Selection and Maestro ranges.



P099 Chêne Basalte*

Disponible dans la gamme Selection.

*Basalt oak**
Available in the Selection range.



P112 Chêne Zénith*

Disponible dans la gamme Selection.

*Zenith oak**
Available in the Selection range.



P122 Chêne Aurore

Disponible dans la gamme Selection.

Dawn oak
Available in the Selection range.




P124 Chêne Millesime*

Disponible dans la gamme Selection.

*Vintage oak**
Available in the Selection range.

*Présence d'aubier en bord de lame possible

*Presence of sapwood accepted




P131 Chêne Naturel

Disponible dans les gammes Selection et Maestro.

Natural oak

Available in the Selection and Maestro ranges.



P132 Chêne Blanchi

Disponible dans la gamme Selection.

Whitened oak

Available in the Selection range.




P153 Chêne Perlé*

Disponible dans la gamme Selection.

*Pearl oak**

Available in the Selection range.




P154 Marron glacé*

Disponible dans la gamme Selection.

*Marron glacé**

Available in the Selection range.




P068 Chêne Naturel

Disponible dans la gamme Original.

Natural oak

Available in the Original range.



P078 Chêne Dune

Disponible dans la gamme Original.

Dune oak

Available in the Original range.

*Présence d'aubier en bord de lame possible

*Presence of sapwood accepted



P092 Chêne Fauve

Disponible dans la gamme Original.

Fawn oak

Available in the Original range.




P099 Chêne Basalte*

Disponible dans la gamme Original.

Basalt oak*

Available in the Original range.



P122 Chêne Aurore

Disponible dans les gammes Original et Maestro.

Dawn oak

Available in the Original and Maestro ranges.



P131 Chêne Naturel

Disponible dans la gamme Original.

Natural oak

Available in the Original range.



P132 Chêne Bianchi

Disponible dans les gammes Original et Maestro.

Whiten oak

Available in the Original and Maestro ranges.



P135 Chêne Hazel*


Disponible dans la gamme Original.

Hazel oak*

Available in the Original range.

*Présence d'aubier en bord de lame possible

*Presence of sapwood accepted

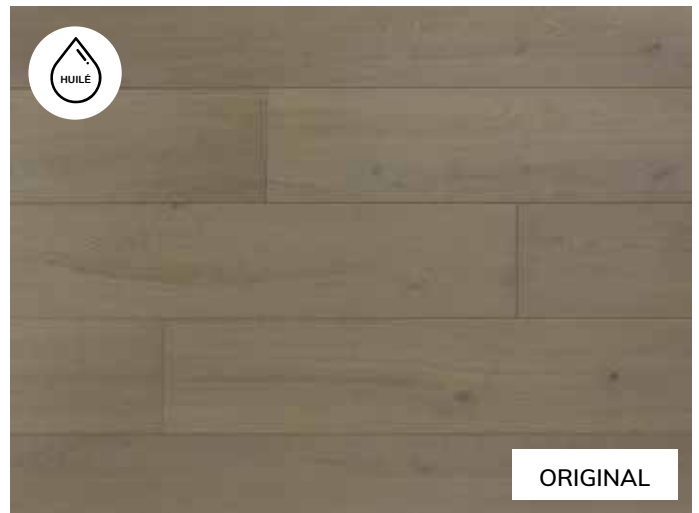


P153 Chêne Perlé*

Disponible dans la gamme Original.

*Pearl oak**

Available in the Original range.



P154 Marron glacé*

Disponible dans la gamme Original.

*Marron glacé**

Available in the Original range.



P068 Chêne Naturel

Disponible dans la gamme Maestro.

Natural oak

Available in the Maestro range.



P073 Chêne Nuit*

Disponible dans la gamme Authentic.

*Night oak**

Available in the Authentic range.



P092 Chêne Fauve

Disponible dans la gamme Authentic.

Fawn oak

Available in the Authentic range.



P098 Chêne Coton*


Disponible dans la gamme Authentic.

*Cotton oak**

Available in the Authentic range.

*Présence d'aubier en bord de lame possible

*Presence of sapwood accepted




AUTHENTIC

P112 Chêne Zénith*

Disponible dans les gammes Authentic et Maestro.

*Zenith oak**

Available in the Authentic and Maestro ranges.



AUTHENTIC

P122 Chêne Aurore

Disponible dans la gamme Authentic.

Dawn oak

Available in the Authentic range.




AUTHENTIC

P124 Chêne Millésime*

Disponible dans les gammes Authentic et Maestro.

*Vintage oak**

Available in the Authentic and Maestro ranges.



AUTHENTIC

P131 Chêne Naturel

Disponible dans la gamme Authentic.

Natural oak

Available in the Authentic range.



AUTHENTIC

P132 Chêne Blanchi

Disponible dans la gamme Authentic.

Whitened oak

Available in the Authentic range.



AUTHENTIC

P135 Chêne Hazel*


Disponible dans la gamme Authentic.

*Hazel oak**

Available in the Authentic range.

*Présence d'ubier en bord de lame possible

*Presence of sapwood accepted




P153 Chêne Perlé*
 Disponible dans la gamme Maestro.
*Pearl oak**
 Available in the Maestro range.

AUTHENTIC



P154 Marron glacé*
 Disponible dans la gamme Authentic.
*Marron glacé**
 Available in the Authentic range.

AUTHENTIC



CHANFREINS SCRAPÉS
SCRAPED BEVELS

VIEILLI
AGED

P126 Chêne Velours*
 Disponible uniquement dans la gamme Atypiques.
*Velvet oak**
 Available only in the Unusuals range.



CHANFREINS SCRAPÉS
SCRAPED BEVELS

VIEILLI
AGED


P127 Chêne Denim*
 Disponible dans la gamme Atypiques et Maestro.
*Denim oak**
 Available in the Unusuals and Maestro ranges.



CHANFREINS SCRAPÉS
SCRAPED BEVELS

VIEILLI
AGED

P128 Chêne Cachemire*
 Disponible uniquement dans la gamme Atypiques.
*Cashmere oak**
 Available only in the Unusuals range.



CHANFREINS SCRAPÉS
SCRAPED BEVELS

VIEILLI
AGED

P129 Chêne Jersey*
 Disponible uniquement dans la gamme Atypiques.
*Jersey oak**
 Available only in the Unusuals range.

*Présence d'aubier en bord de lame possible

*Presence of sapwood accepted



TANNIQUE
TANNIC

P500 Chêne Suave*

Disponible uniquement dans la gamme Atypiques.

*Mellow oak**

Available only in the Unusuals range.



TANNIQUE
TANNIC

P501 Chêne Intim*

Disponible uniquement dans la gamme Atypiques.

*Intimate oak**

Available only in the Unusuals range.



TANNIQUE
TANNIC

P502 Chêne Ardent*

Disponible uniquement dans la gamme Atypiques.

*Ardent oak**

Available only in the Unusuals range.



TANNIQUE
TANNIC

P504 Chêne Torride*

Disponible dans les gammes Atypiques et Maestro.

*Torrid oak**

Available in the Unusuals and Maestro ranges.



TANNIQUE
TANNIC

P505 Chêne Carbone*

Disponible uniquement dans la gamme Atypiques.

*Carbon oak**

Available only in the Unusuals range.



TANNIQUE
TANNIC

P507 Chêne Bronze*

Disponible uniquement dans la gamme Atypiques.

*Bronze oak**

Available only in the Unusuals range.

*Présence d'aubier en bord de lame possible

*Presence of sapwood accepted

Tableau de gammes

Product range

		SELECTION - ORIGINAL - AUTHENTIC					
Nom de gamme Range name		NATI'V 11				NATI'V 14	
Type de support Core		Âme HDF HDF core					
Epaisseur totale dont parement Total thickness		11 mm (2,5 mm parement) 11 mm (2,5 mm top layer)				14 mm (3,5 mm parement) 14mm (3.5 mm top layer)	
Dimensions Dimensions		90 x 1190 mm	140 x 1190 mm	140 x 1800 ou/or 2000 mm	180 x 1800 ou/or 2000 mm	90 x 590 mm Bâton rompu Herringbone	90 x 1190 mm

Teintes Colours	Aubier Sapwood
--------------------	-------------------

Selection

Code	Teinte	Aubier	90x1190	140x1190	140x1800	180x1800	Bâton rompu	90x1190
P068	Chêne naturel huilé		*	*	*	*	*	*
P078	Chêne dune huilé		*	*	*	*	*	*
P099	Chêne basalte huilé	*	*	*	*	*	*	*
P112	Chêne zénith vernis	*	*	*	*	*	*	*
P122	Chêne aurore vernis		*	*	*	*	*	*
P124	Chêne millesime vernis	*	*	*	*	*	*	*
P131	Chêne naturel vernis		*	*	*	*	*	*
P132	Chêne blanchi vernis		*	*	*	*	*	*
P153	Chêne perlé huilé	*	*	*	*	*	*	*
P154	Marron glacé huilé	*	*	*	*	*	*	*

Original

P068	Chêne naturel huilé		*	*	*	*	*	*
P078	Chêne dune huilé		*	*	*	*	*	*
P092	Chêne fauve huilé		*	*	*	*	*	*
P099	Chêne basalte huilé	*	*	*	*	*	*	*
P122	Chêne aurore vernis		*	*	*	*	*	*
P131	Chêne naturel vernis		*	*	*	*	*	*
P132	Chêne blanchi vernis		*	*	*	*	*	*
P135	Chêne Hazel vernis	*	*	*	*	*	*	*
P153	Chêne perlé huilé	*	*	*	*	*	*	*
P154	Marron glacé huilé	*	*	*	*	*	*	*

Authentic

P068	Chêne naturel huilé							
P073	Chêne nuit huilé	*	*	*	*	*	*	*
P092	Chêne fauve huilé		*	*	*	*	*	*
P098	Chêne coton huilé	*	*	*	*	*	*	*
P112	Chêne zénith vernis	*	*	*	*	*	*	*
P122	Chêne aurore vernis		*	*	*	*	*	*
P124	Chêne millesime vernis	*	*	*	*	*	*	*
P131	Chêne naturel vernis		*	*	*	*	*	*
P132	Chêne blanchi vernis		*	*	*	*	*	*
P135	Chêne Hazel vernis	*	*	*	*	*	*	*
P153	Chêne perlé huilé	*						
P154	Marron glacé huilé	*	*	*	*	*	*	*

Les Atypiques

P126	Chêne velours vernis vieilli	*						
P127	Chêne denim vernis vieilli	*						
P128	Chêne cachemire vernis vieilli	*						
P129	Chêne jersey vernis vieilli	*						
P500	Chêne suave huilé tannique	*						
P501	Chêne intime huilé tannique	*						
P502	Chêne ardent huilé tannique	*						
P504	Chêne torride huilé tannique	*						
P505	Chêne carbone huilé tannique	*						
P507	Chêne bronze huilé tannique	*						

Caractéristiques techniques

Technical features

		SELECTION - ORIGINAL - AUTHENTIC - ATYPIQUES / UNUSUALS					
		NATI'V 11				NATI'V 11 (BÂTON ROMPU - HERRINGBONE)	
CARACTERISTIQUES CARACTERISTICS	Dimension lame en mm Dimension of the board in mm	90 x 1190 mm	140 x 1190 mm	140 x 1800 ou/or 2000 mm	180 x 1800 ou/or 2000 mm	90 x 590 mm	
	Type de support Core	HDF 3 plis (contrebalancé) - HDF 3-ply (balancing layer)					
	Épaisseur parement Top-layer thickness	2,5 mm					
	Épaisseur support Core thickness	7,5 mm					
	Contrebalancement Balancing layer	oui, 1 mm - yes					
	Épaisseur totale en mm Total thickness in mm	11 mm					
	Système de pose Installation system	à clipser Unifit® - Unifit® click system					
	Chanfreins Bevels	GO4					
	Finition Finish	Selon le coloris - Depends on the color					
Garantie Warranty	25 ans - 25 years						
TESTS TESTS	Classe d'usage Class of use	23					
	Teneur en humidité Moisture content	≤ 9%					
	Tolérance longueur Length tolerance	± 0,1% (NF EN 13489)					
	Tolérance largeur Width tolerance	± 0,2 mm (NF EN 13489)					
	Tolérance équerrage Skew tolerance	≤ 0,1% sur la largeur - on the width (NF EN 13489)					
	Tolérance planéité "Tuilage" Tuilage flatness tolerance	(l) ≤ 0,3% sur la largeur - on the width (NF EN 13489)					
	Tolérance planéité (L) Flatness tolerance (L)	≤ 1% sur la longueur - on the length (NF EN 13489)					
	Résistance thermique m² K/W Thermal resistance m² K/W	0,076 m².K/W					
	Réaction au feu EN 13501-1 Reaction to fire EN 13501-1	Dfl-S1					
	Marquage CE Declaration of conformity	oui* - yes*					
	PEFC	oui** - yes**					
Affichage sanitaire Health safety labelling	Classe A+*** / A+ rating***						
COMPATIBILITÉ CHAUFFAGE AU SOL SUITABLE WITH UNDERFLOOR HEATING	Circulation d'eau chaude basse température Low-temperature hot water	oui - yes					
	Plancher rayonnant électrique "PRE" Electric radiant floor heating (RFH)	oui - yes					
	Plancher chauffant / rafraîchissant "PCR" Underfloor heating and cooling system (UHCS)	oui**** - yes****					
LOGISTIQUE LOGISTICS	Poids / m² Weight / m²	8,9 kg					
	Nombre de lames par kit Boards per kit	10		7		20	
	Surface par kit en m² Area per kit in m²	1,071	1,666	1,764 / 1,960	2,268 / 2,520	1,062	
	Poids par kit en kg Weight per kit in kg	9,53	14,83	15,70 / 17,44	20,18 / 22,43	9,02	
	Emballage kit Kit packaging	box					
	Nombre de kits par palette Number of kit per pallet	56	45	70	55	49	
	Surface par palette en m² Area per pallet in m²	59,97	74,97	123,48 / 137,20	124,74 / 138,6	52,04	
Poids brut palette en kg Pallet weight in kg	533,8	667,2	1098,97 / 1221	1110,18 / 1233,5	442		

Ce tableau est donné à titre indicatif et peut subir des modifications de fabrication et d'information. This information is given for information purposes only and specifications are liable to change without warning. * Déclaration de conformité au marquage CE disponible sur demande - Tous nos produits sont conformes à la norme EN 14342. EC marking declaration of conformity available on request on our website. All our products comply with the EN 14342 standard. ** Fabrication de nos produits à base de bois issus de forêts durablement gérées. Our products are made from wood taken from sustainably managed forests.

SELECTION - ORIGINAL - AUTHENTIC - ATYPIQUES / UNUSUALS					MAESTRO				
NATI'V 14				NATI'V 14 (BÂTON ROMPU HERRING- BONE)	HERITAGE 14	CONFLUENCE 14		CONFLUENCE DESIGN 14 (Point de Hongrie - Angle 45°) (Chevron - 45° angle)	
90 x 1190 mm	140 x 1190 mm	140 x 1800 ou/or 2000 mm	180 x 1800 ou/or 2000 mm	90 x 590 mm	140 mm x 400 à/to 2000 mm	140 x 1200 mm	180 x 1800 ou/or 2000 mm	90 x 680 mm Longueur pointée à talon	
HDF 3 plis (contrebalancé) - HDF 3-ply (balancing layer)					Chêne massif Solid oak	Contreplaqué - Plywood core (mixte aulne/bouleau) - (alder/birch mix)			
3,5 mm					-	3,5 mm			
9,5 mm					-	10,5 mm			
oui, 1 mm - yes					non				
14 mm					14 mm				
à clipser Unifit® - Unifit® clic system					rainures/languettes, à coller en plein grooves/tongues, for gluing down	rainures/languettes à coller grooves/tongues for gluing			
GO4									
Selon le coloris - Depending on the color									
25 ans - 25 years									
31					33	31			
≤ 9%					≤ 8/10%	≤ 9%			
± 0,1% (NF EN 13489)					± 0,5 mm (NF EN 13226)	± 0,1% (NF EN 13489)			
± 0,2 mm (NF EN 13489)					± 0,2 mm (NF EN 13226)	± 0,2 mm (NF EN 13489)			
≤ 0,1% sur la largeur - on the width (NF EN 13489)					≤ 0,2% sur la largeur on the width (NF EN 13226)	≤ 0,1% sur la largeur on the width (NF EN 13489)			
(l) ≤ 0,3% sur la largeur - on the width (NF EN 13489)					(l) ≤ 0,7% sur la largeur on the width (NF EN 13226)	(l) ≤ 0,3% sur la largeur on the width (NF EN 13489)			
≤ 1% sur la longueur - on the length (NF EN 13489)					≤ 0,5% sur la longueur on the length (NF EN 13226)	≤ 1% sur la longueur - on the length (NF EN 13489)			
0,096 m².K/W					0,084 m².K/W	0,091 m².K/W			
Dfl-S1					Cfl-S1	Dfl-S1			
oui* - yes*									
oui** - yes**									
Classe A+*** / A+ rating***									
oui - yes					oui - yes	oui**** - yes****			
oui - yes					oui - yes	oui**** - yes****			
oui**** - yes****					Non - No	oui**** - yes****			
11,3 kg					9,8 kg	9 kg			
8		5		14	Variable - flexible	8	5	16	
0,857	1,333	1,260 / 1,4	1,620 / 1,800	0,743	Variable - flexible	1,344	1,620 / 1,800	0,979	
9,68	15,06	14,24 / 15,82	18,31 / 20,34	6,67	Variable - flexible	12,10	14,58 / 16,20	8,81	
box									
56	45	70	55	49	Variable - flexible	45	55	35	
47,99	59,98	88,20 / 98	89,10 / 99,00	36,41	Variable - flexible	60,48	89,10 / 99	34,27	
542,3	677,8	996,6 / 1107,4	1006,8 / 1118,7	327	Variable - flexible	544,3	801,9 / 891	308,4	

*** Information sur le niveau d'émission de substances volatiles dans l'air intérieur, présentant un risque de toxicité par inhalation, sur une échelle de classe allant de A+ (très faibles émissions) à C (fortes émissions). Information as to emissions of volatile compounds in the indoor air, which might be harmful to the health when inhaled, on a scale from Class A+ (very low emissions) to C (high emissions). **** Pose collée en plein obligatoire. Glue-down fitting only.

Les accessoires


Accessories



SOUS-COUCHE ARG AQUASTOP

pour parquets flottants.
Ép. totale : 2,2 mm / 3 en 1
avec film pare-vapeur
Gain de bruit de choc : 19 dB.

ARG AQUASTOP UNDERLAY
for floating parquets.
Total thickness: 2.2 mm / 3-in-1
with vapour barrier.
Impact noise reduction: 19 dB.



SOUS-COUCHE MULTIPROTECT ACOUSTIC

Compatible sols chauffants
et pose flottante.
Ép. totale : 2 mm + film
pare-vapeur aluminium.
Gain de bruit de choc : 18 dB.


**For floating parquets. Compatible
with floor heating.**
Total thickness: 2 mm
with aluminium vapour barrier.
Impact noise reduction: 18 dB.



SOUS-COUCHE EN LIÈGE

Haut de gamme.
Compatible pose collée
ou flottante.
Ép. totale : 4 mm
Gain de bruit de choc : 18 dB.

For glued and floating parquets.
Total thickness: 4 mm.
Impact noise reduction: 18 dB.



KIT DE POSE

Pour tous les parquets
«Rainures-languettes».

INSTALLATION KIT
For all "tongue and groove"
parquets.



PLINTHES ASSORTIES MDF PLACAGE BOIS

Bord droit :
H : 80 mm
Ép : 14 mm
L : 2,15 ml


**MDF AND WOOD
VENEER SKIRTINGS**
Square edge:
H: 80 mm
T: 14 mm
L: 2.15 ml



PLINTHE BLANCHE F80 BORD DROIT

H : 80 mm
Ép : 15 mm
L : 2200 mm

**WHITE SKIRTING F80
SQUARE EDGE**
H: 80 mm
T: 15 mm
L: 2200 mm



SEUILS ASSORTIS MDF PLACAGE BOIS

Profil 3 en 1
930 x 40 x 2 à 16 mm
Rattrapage - Arrêt - Jonction.

MDF AND WOOD VENEER SILLS
3-in-1 profile
930 x 40 x 2 to 16 mm
Adjustment-Clamping-Edging



NEZ DE MARCHE BRUT ET TEINTÉ

Chêne massif.
Pour parquets de 11 et 14 mm.
H : 39 mm
Ép : 20 mm
L : 1350 ml

RAW AND STAINED NOSINGS
Solid oak.
For parquets of 11 and 14 mm.
H: 39 mm
T: 20 mm
L: 1350 ml

Les accessoires

Accessories



**PRIMAIRE 473.1
POUR CHAPE ANHYDRITE**
Seau de 10 litres.
Consommation diluée de 500 g/m².

473.1 PRIMER
FOR ANHYDRITE SCREED
10 L bucket. To be used diluted 500 g/m².



**COLLE MS
PARQUET 583.6**

Colle spatulable polymère de silane.
Pour pose collée en plein sur sols chauffants rafraîchissants.

MS GLUE
PARQUET 583.6
Easy-to-use silane polymer glue.
For glue-down installation with underfloor heating/cooling system.



NETTOYANT DOUX
Pour parquets vernis.

MILD CLEANER
For varnished parquets.



**HUILE D'ENTRETIEN
RÉGÉNÉRANTE MAT**
Entretien des parquets huilés.

MATT REVIVING
MAINTENANCE OIL
Care of oiled parquets.



LISABRIL
Nettoie, rénove, prolonge les parquets vernis.

LISABRIL
Cleans, revives and protects varnished parquets.



HUILE CORRECTIVE
Réparation locale et teinte des accessoires.

REPAIR OIL
Local repairs and accessory staining.



SAVON NATUREL
Savon pour nettoyage fréquent des parquets huilés.

NATURAL SOAP
Soap for frequent cleaning of oiled parquets.

FAQ



• LA POSE FLOTTANTE RAINURES / LANGUETTES

Assemblage des lames entre elles en déposant de la colle sur la joue supérieure de la rainure.

• TONGUE AND GROOVE FLOATING INSTALLATION

The planks are slotted together with glue applied on the upper lip of the groove.



• LA POSE FLOTTANTE CLIC UNIFIT

Méthode de pose facile et rapide du parquet flottant. Elle repose sur un assemblage avec verrouillage mécanique pour une meilleure fixation des lames entre elles. (Plus de détails auprès de votre conseiller).

• UNIFIT CLICK-IN FLOATING INSTALLATION

Fast, hassle-free installation of floating parquet. The planks are snapped into position mechanically, offering a highly stable installation (ask your retailer for more details).



• LA POSE COLLÉE

Collage des lames de parquet directement sur le support (support bois, chape ciment...).

Ce système de pose, améliorant considérablement le confort acoustique pour les occupants des pièces, est, d'une manière générale, largement plébiscité. (Plus de détails auprès de votre conseiller)

• GLUE-DOWN INSTALLATION

The parquet is glued directly to the support (wood, cement screed, etc.). This system is very popular and is especially effective for noise reduction in the room (ask your retailer for more details).



• PEUT-ON POSER UN PARQUET SUR UN PLANCHER CHAUFFANT EAU CHAUDE BASSE TEMPÉRATURE, SUR UN PLANCHER CHAUFFANT RAFRAICHISSANT ET/OU PLANCHER RAYONNANT ÉLECTRIQUE ?

Oui, sous certaines conditions et en fonction des gammes. Fort de son expérience industrielle et de la qualité technique de ses parquets, Parqueterie Berrichonne préconise certains produits de sa gamme sur ce type de sol. (Afin de vous aider dans la mise en œuvre, voir page 34/35 ou rapprochez-vous de votre conseiller.)



• CAN A PARQUET BE LAID ON A LOW-TEMPERATURE HOT WATER UNDERFLOOR HEATING SYSTEM OR ON A HEATING/COOLING SYSTEM AND/OR AN ELECTRIC RADIANT-FLOOR HEATING SYSTEM?

Yes, but special installation conditions apply and it also depends on the range. Parqueterie Berrichonne can recommend specific products from its range for this type of flooring, see pages 34/35. Get further details from your retailer



• COMMENT ENTREtenir UN PARQUET VERNI OU HUILÉ ?

La notion de durabilité ne peut être pleinement satisfaite que si le local est destiné à un usage normal et que l'entretien du parquet est adapté. A ce titre l'usage normal suppose que des précautions d'accès soient prises afin de protéger le parquet de tout risque d'usure provoqué par l'apport d'éléments abrasifs, tels que sable, gravillons, piètements du mobilier, roulettes inadaptées, etc. En d'autres termes, pour une maîtrise du bon comportement d'un parquet, on ne peut pas dissocier le choix et la durée de vie d'un parquet de ses modes d'entretien, prévus ou prévisibles.

Afin de garder le plus longtemps possible l'aspect d'origine du parquet, il est impératif de bien respecter les protocoles d'entretien et de maintenance (Cf protocoles entretien et maintenance parquet huilé, parquet verni). Rénovation possible, ponçage deux à trois fois en fonction de l'épaisseur du parquet.

• WHAT MAINTENANCE IS NEEDED FOR A VARNISHED OR OILED PARQUET?

Parquet flooring durability can only be guaranteed if the room in which it is laid is used for normal purposes and if the flooring is properly maintained. Normal usage also implies that precautions are taken to prevent wear due to abrasive material such as sand, gravel, furniture legs and unsuitable castors, etc. This means the useful life of a parquet floor will depend very much on the type of flooring you choose. If you want to keep the original appearance of a parquet, regular upkeep and care are essential (see recommendations for the upkeep and care of oiled and varnished parquet).

To renovate the parquet, sand 2 or 3 times, depending on the parquet thickness.





PARQUETERIE
BERRICHONNE





PARQUETERIE
BERRICHONNE

2 chemin de la Parqueterie
36120 Ardenes
FRANCE

Tél. 02 54 29 19 19
Fax 02 54 36 38 18
info@alsapan.com

www.parqueterieberrichonne.fr